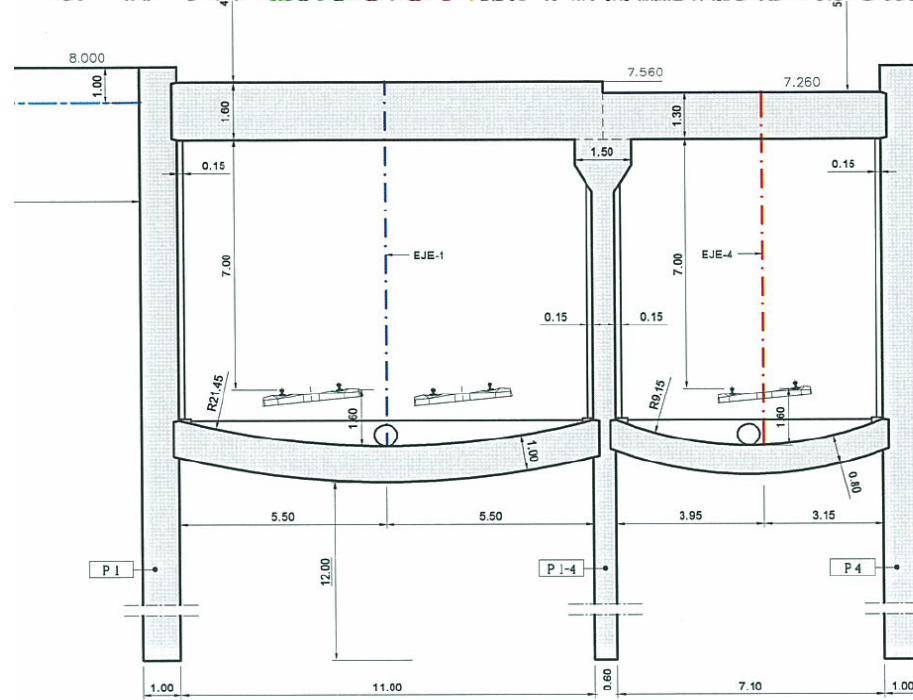
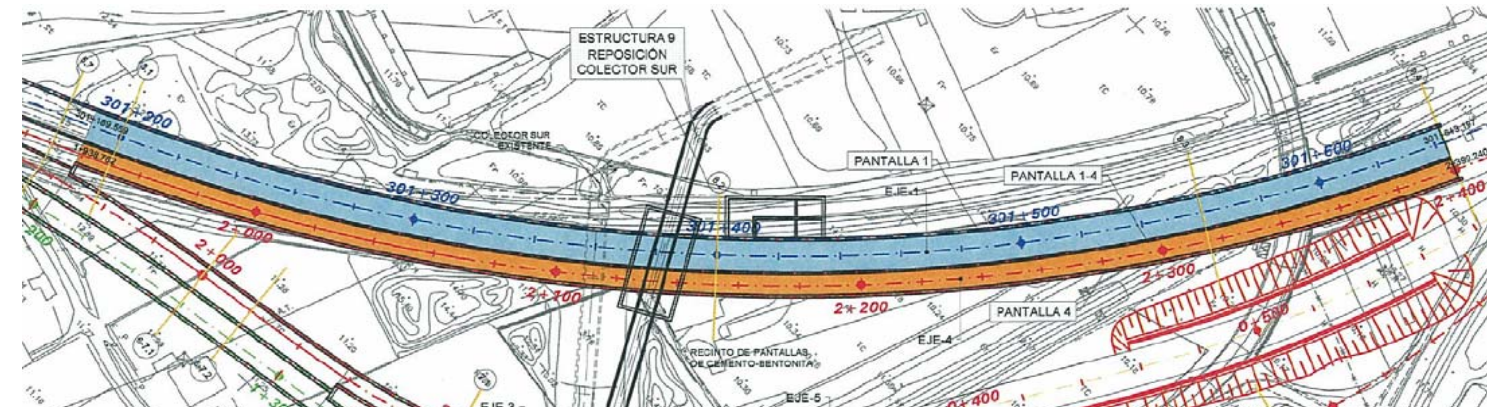
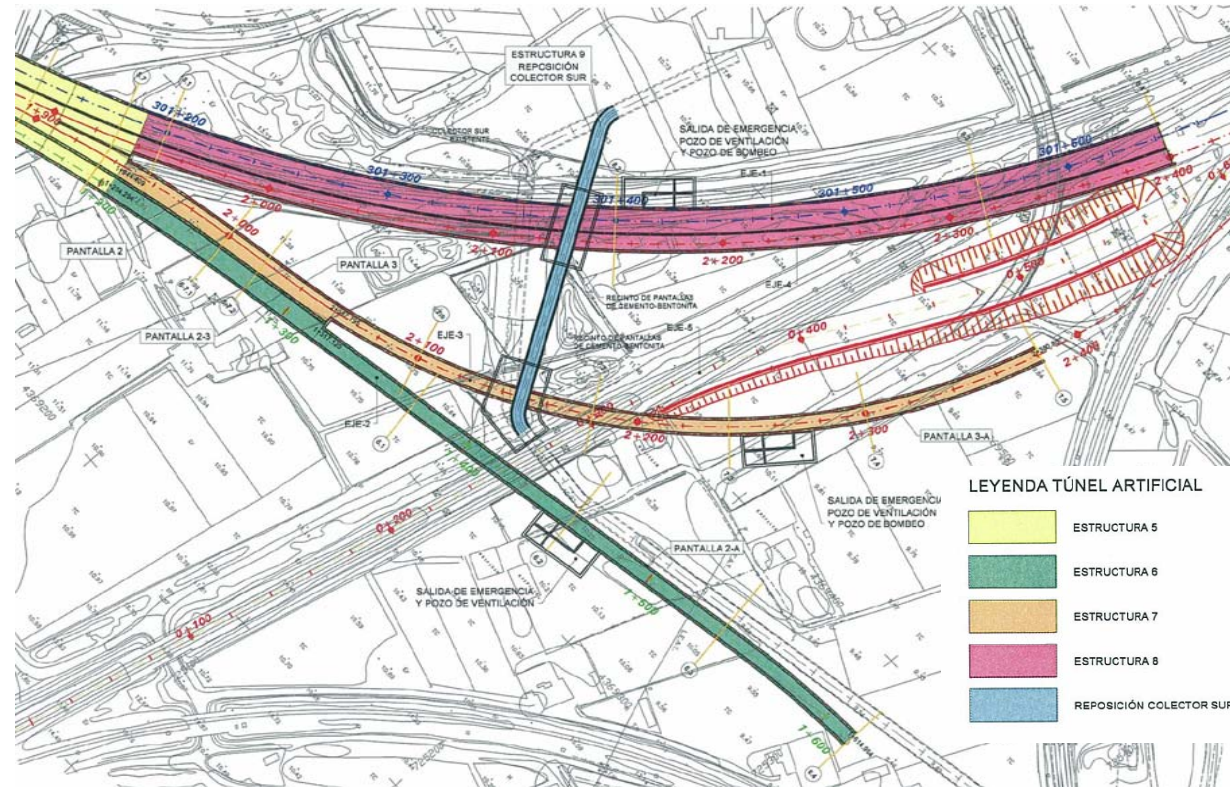


TÚNEL: ESTRUCTURA 8



LEYENDA DE DINTELES

C	DINTEL DE CANTO = 1.00 m.
D	DINTEL DE CANTO = 1.30 m.
A	DINTEL DE CANTO = 1.80 m.
B	DINTEL DE CANTO = 1.90 m.

P 1

LONGITUD	ALTURA	TIEMPOS
295,00 m	16,20 m	38 días
40,00 m	18,20 m	6 días
40,00 m	20,20 m	6 días
57,50 m	22,20 m	10 días
40,00 m	25,20 m	8 días
40,00 m	27,20 m	9 días
70,00 m	29,20 m	16 días
130,00 m	23,20 m	24 días
190,00 m	25,20 m	38 días
80,00 m	23,20 m	15 días
40,00 m	22,20 m	7 días
TOTAL	177 días	

P 2

LONGITUD	ALTURA	TIEMPOS
437,50 m	14,90 m	52 días
60,00 m	16,90 m	8 días
80,00 m	19,40 m	12 días
65,00 m	22,70 m	12 días
40,30 m	24,70 m	8 días
130,00 m	26,70 m	28 días
80,00 m	26,40 m	17 días
60,00 m	24,40 m	12 días
52,50 m	22,40 m	9 días
TOTAL	157 días	

P 2A

LONGITUD	ALTURA	TIEMPOS
107,50 m	28,40 m	24 días
80,00 m	26,40 m	17 días
60,00 m	24,40 m	12 días
50,00 m	22,40 m	9 días
TOTAL	62 días	

P 3

LONGITUD	ALTURA	TIEMPOS
127,50 m	22,90 m	23 días
80,00 m	24,90 m	16 días
112,50 m	25,90 m	23 días
82,50 m	24,90 m	16 días
30,00 m	22,90 m	5 días
TOTAL	84 días	

P 3A

LONGITUD	ALTURA	TIEMPOS
102,50 m	24,90 m	20 días
112,50 m	25,90 m	23 días
82,50 m	24,90 m	16 días
30,00 m	22,90 m	5 días
TOTAL	65 días	

P 3-4

LONGITUD	ALTURA	TIEMPOS
35,00 m	32,19 m	9 días
TOTAL	9 días	

P 4

LONGITUD	ALTURA	TIEMPOS
12,50 m	31,90 m	3 días
132,50 m	22,90 m	24 días
195,00 m	24,90 m	39 días
85,00 m	22,90 m	15 días
40,00 m	21,90 m	7 días
TOTAL	88 días	

P 2-3

LONGITUD	ALTURA	TIEMPOS
328,00 m	14,60 m	38 días
42,50 m	16,60 m	6 días
40,00 m	18,60 m	6 días
60,00 m	20,60 m	10 días
42,50 m	23,60 m	8 días
40,00 m	25,60 m	8 días
77,50 m	27,60 m	17 días
96,87 m	22,90 m	18 días
TOTAL	110 días	

P 1-4

LONGITUD	ALTURA	TIEMPOS
259,00 m	16,50 m	34 días
40,00 m	18,50 m	6 días
40,00 m	20,50 m	7 días
80,00 m	22,50 m	14 días
42,50 m	25,50 m	9 días
42,50 m	27,50 m	9 días
72,00 m	29,50 m	17 días
134,50 m	22,90 m	24 días
195,00 m	24,90 m	39 días
77,50 m	22,90 m	14 días
40,00 m	21,90 m	7 días
TOTAL	179 días	

COEF. CLIMA

0,9

CONTRABÓVEDA

	LONGITUD MEDIA	ESPESOR	ANCHURA MEDIA	LONGITUD MÓDULOS	Nº MÓDULOS	TIEMPO
A	460,00 m	1,00 m	11,00 m	12,00 m	39 ud	87 días
B	-	-	-	-	-	-
C	-	-	-	-	-	-
D	460,00 m	0,80 m	7,10 m	12,00 m	39 ud	87 días

LOSA

	LONGITUD MEDIA	CANTO	ANCHURA MEDIA	LONGITUD MÓDULOS	Nº MÓDULOS	TIEMPO
A	460,00 m	1,60 m	11,00 m	12,00 m	39 ud	174 días
B	-	-	-	-	-	-
C	-	-	-	-	-	-
D	460,00 m	1,30 m	6,30 m	12,00 m	39 ud	174 días

	ENCOF.	FERRALL.	HORMIG.	DESECOF.	RNTD.
PANTALLAS	-	-	-	-	140 m2/día
CONTRABÓVEDA (*)	-	1	1	-	0,50 m3/día
LOSA CUBRICIÓN (**)	1	1	1	1	0,25 m3/día